


Перевидача сертифікатів для запису їх на токен

За допомогою перевидачі створюється сертифікат ідентичний існуючому. (*) У перевиданому сертифікаті змінюється лише дата початку дії сертифіката - дата початку дії замінюється датою перевидачі сертифіката. Функція доступна для сертифікатів, що підпадають під умови продовження сертифіката, незалежно від терміну дії сертифіката.

*** Зверніть увагу!** Починаючи з оновлення 11.02.008 - при формуванні заявок на перевидачу сертифікатів (також як й нові сертифікати або автоматичне продовження діючих) формуються не роздільні заявки на сертифікати Підписання і Шифрування, а заявка на Універсальний сертифікат (Підписання + Шифрування разом)!

Цей спосіб буде зручним у випадку, коли на захищеному носії необхідно зберегти секретний ключ існуючого сертифіката, термін дії якого ще не скінчився.


1. Перейдіть у розділ **Адміністрування - Сертифікати - Заявки на сертифікат**.
2. Скористайтесь одним із наступних способів:
 - натисніть кнопку панелі інструментів ;
 - виберіть команду контекстного меню Файл - Сформувати заявки.
3. У вікні, що відкриється на виконання команди, натисніть кнопку **Замінити чинні**:



4. У наступному вікні заповніть необхідні поля та оберіть сертифікати, які потрібно перевидати. В полі **Парольний діалог** вкажіть будь-яке слово чи словосполучення, яке слугує підтвердженням в разі, якщо потрібно заблокувати даний сертифікат:

Формування заявок на кваліфіковані сертифікати ЕП (ЕЦП)

Оберіть сертифікати, які потрібно оновити.


 Новий сертифікат буде містити дані з Вашого попереднього сертифіката, крім дати початку дії. Дата зміниться на поточну

Заявка


П.І.Б уповноваженої особи:

Парольний діалог:

Телефон уповноваженої особи:

<input checked="" type="checkbox"/>	ЄДРПОУ/ІПН	ПІБ/Най...	Діє до	Елект...	Тип	Початок дії	Закінчення дії
<input checked="" type="checkbox"/>			28.07.2021		Печатка установи	05.05.2020	28.07.2021
<input checked="" type="checkbox"/>			28.07.2021		Підпис директора	05.05.2020	28.07.2021

Сума до сплати: 184 грн.

 Лише за наявності повної оплати послуг будуть активовані нові сертифікати

Надаю згоду на публікацію сертифікатів на загальнодоступному ресурсі АЦСК

Отримати рахунок

Якщо перевидається сертифікат підписання, програма автоматично запропонує створити заявку на перевидачу сертифіката шифрування (позначка у рядку сертифіката шифрування встановлюється автоматично). Але ви можете створити заявку на перевидачу лише сертифіката підписання або лише сертифіката шифрування, видаливши відповідну позначку вручну.

Щоб сертифікати були доступні для завантаження, встановіть позначку **Надаю згоду на публікацію сертифікатів на загальнодоступному ресурсі**. Сертифікат буде опублікований на сайті КНЕДП "Україна" <http://www.uakey.com.ua/>, де його можна отримати через мережу Інтернет. Опубліковані сертифікати можуть бути завантажені за допомогою [автоматичної перевірки зміни статусів сертифікатів](#).

5. Перевірте та підтвердіть вибрані дані для переходу до наступного кроку. Натисніть кнопку **Далі**.
6. У наступному вікні ознайомтесь з вмістом документа **Картка приєднання**. Для продовження натисніть **Підписати** та підпишіть документ за допомогою ЕП Директора.

Картка приєднання № 01111117
до Договору про надання послуг з обробки даних, постачання, видачі та обслуговування кваліфікованих сертифікатів відкритих ключів кваліфікованого електронного підпису

Договір про надання послуг з обробки даних, постачання, видачі та обслуговування кваліфікованих сертифікатів відкритих ключів кваліфікованого електронного підпису (надалі - **Договір**) укладається шляхом приєднання уповноваженого представника юридичної особи, фізичної особи-підприємця чи фізичної особи, або ж їх уповноважених представників (надалі - **Клієнт**), що мають намір отримувати послуги з обробки даних, постачання, видачі та обслуговування кваліфікованих сертифікатів відкритих ключів кваліфікованого електронного підпису (надалі - **КЕП**), до Договору в цілому. Клієнт не може запропонувати свої умови до цього Договору, відповідно до ст.634 Цивільного кодексу України. У випадку незгоди зі змістом та формою Договору чи окремих його положень, Клієнт вправі відмовитись від його укладення.

З моменту укладення Договору, **ТОВ "Центр сертифікації ключів "Україна"** (надалі - **Центр**) та Клієнт набувають прав та обов'язків, що визначені Договором, та несуть відповідальність за їх невиконання та/або неналежне виконання згідно Договору, Регламенту роботи Центру та чинного законодавства України.

Клієнт, який діє на законних підставах, підписавши Картку приєднання, підтверджує, що:

1. Ознайомлений з Договором, який розміщений на сайті <https://www.uakey.com.ua> (надалі - **сайт Центру**) та засвідчує повне і безумовне розуміння його змісту, значення термінів і понять.
2. Ознайомлений з матеріалами, на які є посилання в Договорі, та інформацією, що розміщена на сайті Центру.
3. Виявляє вільне волевиявлення укласти Договір відповідно до всіх його умов і засвідчує, що укладення цього Договору спрямоване на встановлення правовідносин, що у ньому зазначені.
4. Усвідомлює, що електронний Договір, відповідно до ст.634 Цивільного кодексу України, є договором приєднання, тому:
 - 4.1. Договір укладається шляхом приєднання до нього Клієнта (Картка приєднання заповнюється, підписується Клієнтом і надається Центру).
 - 4.2. З боку Центру Договір підписано КЕП директора Нарайковського Вадима Мечеславовича та скріплено електронною печаткою Центру від 07.11.2018 року.
5. Відомості, які наведені в цій Картці приєднання відповідають дійсності.

Найменування відповідно до установчих/реєстраційних документів	Товариство з обмеженою відповідальністю [REDACTED]
Юридична адреса/ місце реєстрації	[REDACTED]

7. Відкриється вікно **Генерація секретного ключа**. Якщо необхідно зберегти секретний ключ на токени, підключіть до комп'ютера захищений носій, та встановіть опцію **Зберегти секретний ключ на захищений носій**.

Генерація секретного ключа (1 з 2)

Підпис керівника Іваненко Іван Петрович

Зберігати секретний ключ у файл
 Зберігати секретний ключ на захищений носій

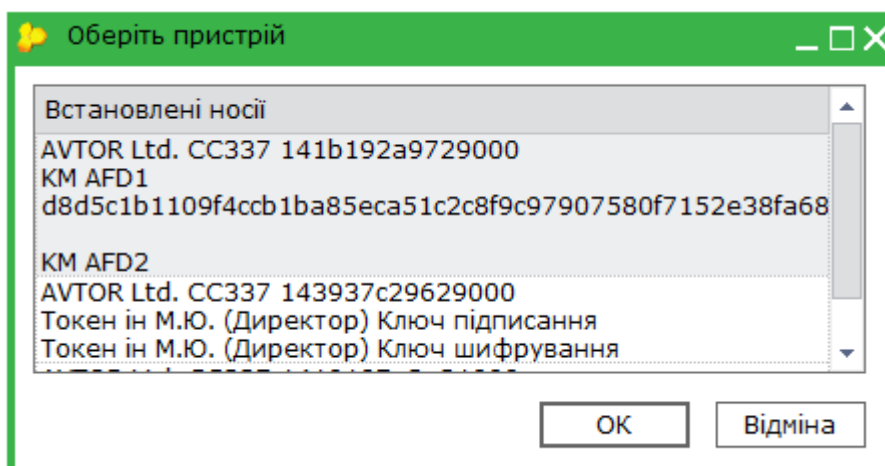
Захищений носій для збереження секретних ключів:

Пароль носія:

Відправити заявку по пошті
 Записати на оптичний диск
 Зберегти на диск

Каталог для збереження заявки:

У полі **Захищений носій** для збереження секретних ключів натисніть, у вікні що відкриється оберіть назву потрібного захищеного носія:



8. У полі **Пароль носія** введіть пароль, який використовується для доступу до захищеного носія.

Будьте уважними! Кількість спроб вводу пароля обмежено виробником носія. У разі перевищення ліміту спроб захищений носій буде очищено.

9. Ви також можете зберегти секретні ключі перевиданого сертифіката на диску комп'ютера. Для цього, у вікні Генерація секретного ключа встановіть позначку Зберегти секретний ключ у файл. У відповідні поля введіть пароль до секретного ключа та повторіть його для підтвердження правильності введення.

Оберіть каталог на комп'ютері, в якому буде згенеровано файл секретного ключа (якщо ви обрали збереження ключа у файл).

10. Для продовження натисніть **ОК**. Результатом генерації буде створення файлу секретного ключа. Файл ключа буде збережений на захищеному носії або за вказаним шляхом, про що система оповістить користувача.

11. Запуститься процедура підпису заявки. Введіть пароль секретного ключа. Заявка **підписується ключем сертифіката, який перевидається**.

12. Відправте заявку на адресу сервера КНЕДП "Україна", який буде запропоновано програмою.

13. Після завершення операції перевидачі, сертифікат, що був перевиданий, скасовується.

14. Після отримання нових сертифікатів та відкриття старих необхідно відправити до контролюючих органів документи про нові сертифікати (всі документи створюються в поточному періоді):

- **J1392001** (для юридичних осіб) та **F1392001** (для фізичних осіб);

- Якщо крім сертифікатів керівника та печатки є сертифікати головного бухгалтера та /або співробітників після прийняття J/F1392001 (Квитанція №2 позитивна) потрібно відправити **J/F1391103** на головного бухгалтера та / або співробітників.